

## Manual de Usuario

---

### Descripción

El presente manual Describe la manera de generar el archivo para complementar la póliza preliminar de pago de servicio así como bienes, en el rol de procesador o bien el operador de pago.

#### Rol a quien va dirigido principalmente el presente manual:

- Procesador.

#### Código(s) de transacción:

ZCFD\_TXT

#### Consideraciones antes de iniciar:


- En los casos en que se cuente con factura electrónica (archivo XML), la persona con el rol "Procesador" debió de haber generado la póliza preliminar para pago (si tiene dudas, verifique el manual correspondiente).

## Procedimiento

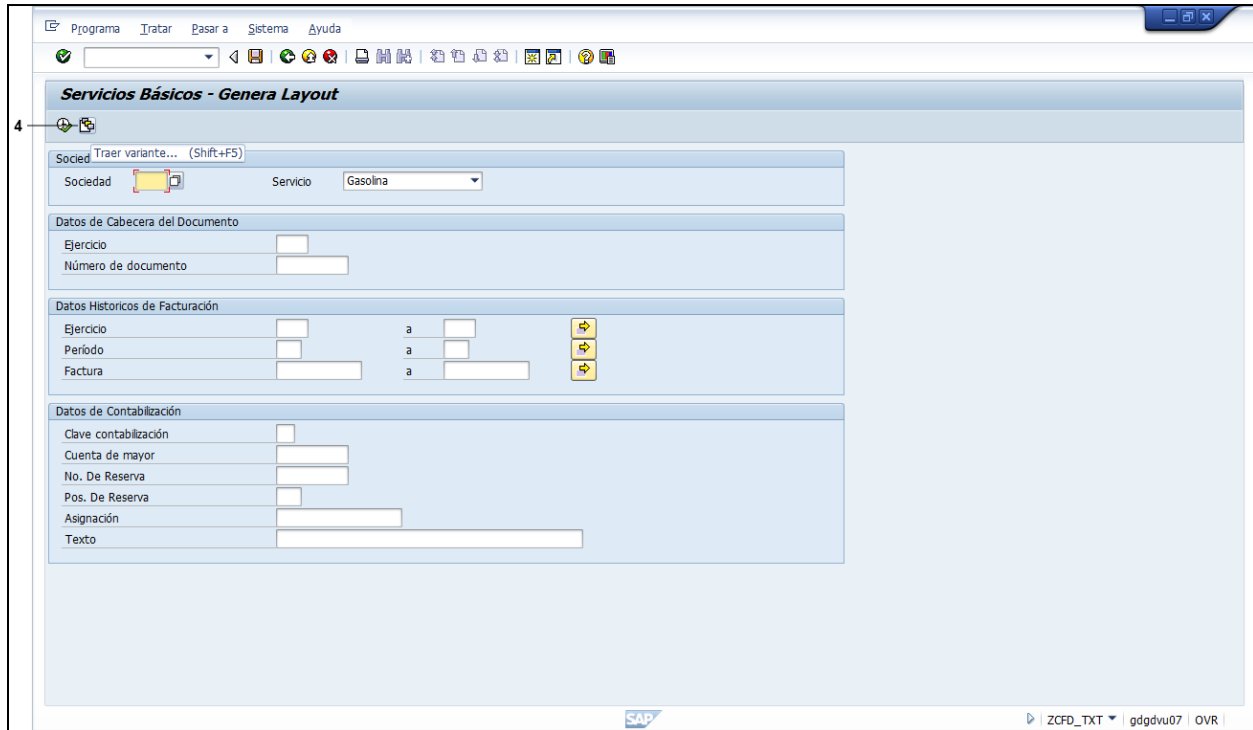
1. Ingrese al sistema SAP

### SAP Easy Access



2. Escriba la transacción "ZCFD\_TXT".
3. Haga clic en el botón . (Método Abreviado del teclado, presione "Enter")

## Servicios Básicos - Genera Layout



4. Haga clic en el botón **Traer variante...** . Le mostrará el catálogo de variantes disponibles.

## Manual de Usuario

### ABAP: Catálogo de variantes del programa ZLUZ\_CFD\_TXT



5. Haga **doble clic** en la **variante de servicio correspondiente al servicio que está tratando**, para efecto de este manual se considerará la telefonía móvil.

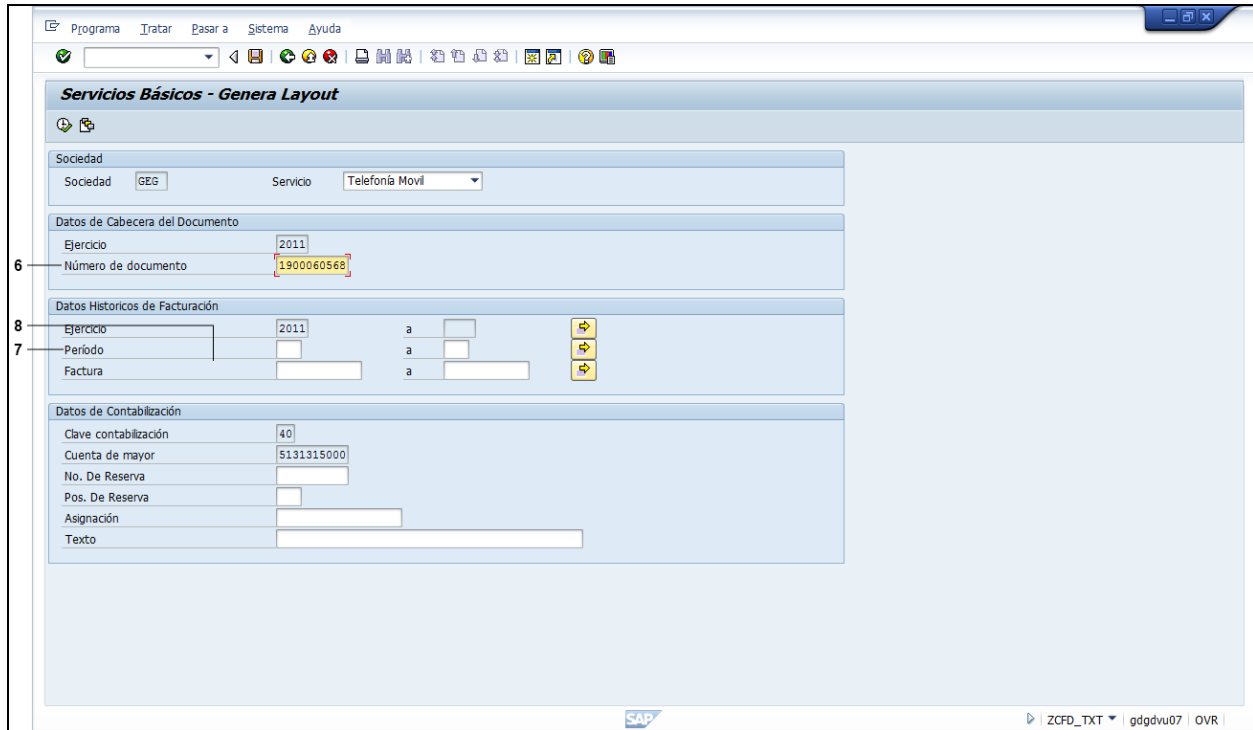
**TELEFONIA MOVI** Telefonia Movil



**IMPORTANTE:** En caso de que no se tenga el archivo XML, como es el caso de luz o fumigación, consulte el manual de "Generación de Archivo para póliza de pago por concepto de fumigación" o "Generación de archivo para póliza de pago por concepto de luz"

## Manual de Usuario

### Servicios Básicos - Genera Layout



Programa Iratar Pasar a Sistema Ayuda

**Servicios Básicos - Genera Layout**

Sociedad: GEG Servicio: Telefonía Movil

Datos de Cabecera del Documento

Ejercicio: 2011

6. Número de documento: 1900060568

Datos Historicos de Facturación

8. Ejercicio: 2011 a

7. Período: a

Factura: a

Datos de Contabilización

Clave contabilización: 40

Cuenta de mayor: 5131315000

No. De Reserva:

Pos. De Reserva:

Asignación:

Texto:

SAP ZCFD\_TXT gdgdvu07 OVR

6. **Escriba el número de documento** preliminar generado en el proceso de CFD, pendiente de autorizar.

Número de documento: 1900060568

7. **Escriba** en el primer campo de **período** el mes correspondiente al pago.

Período: 12

8. **Escriba el número de factura.**

Factura: NMIX53113527

## Manual de Usuario

### Servicios Básicos - Genera Layout.

9. Si su dependencia optó por efectuar reserva, **escriba el No de Reserva.**

No. De Reserva 12201

10. Si su dependencia optó por efectuar reserva, **escriba la posición.**

Pos. De Reserva 1

11. **Escriba el número de factura** en el campo de Asignación.

Asignación NMIX53113527

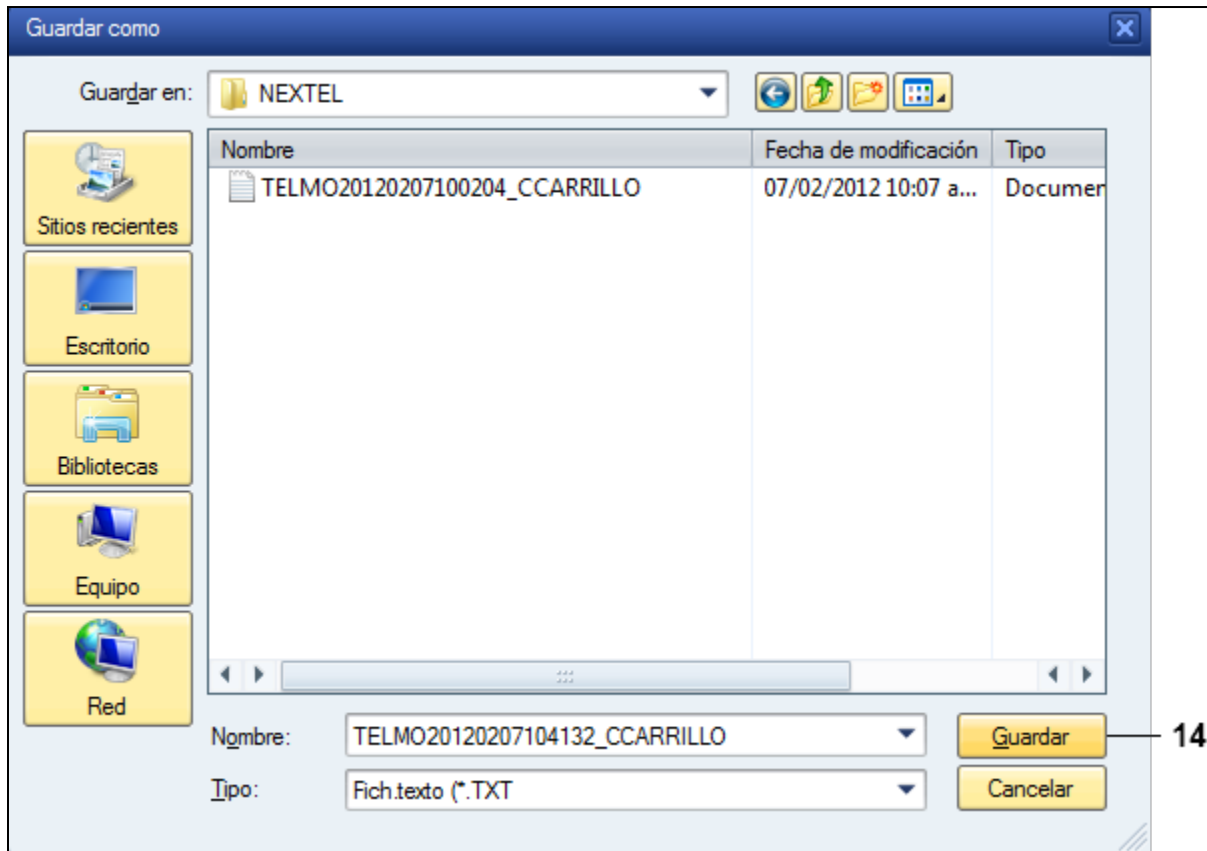
12. **Escriba el texto** descriptivo al mes de pago de factura, ejemplo:


Texto PAGO DIC/2011 NEXTEL

13. Haga clic en el botón **Ejecutar** . (Método Abreviado del teclado, presione "F8")

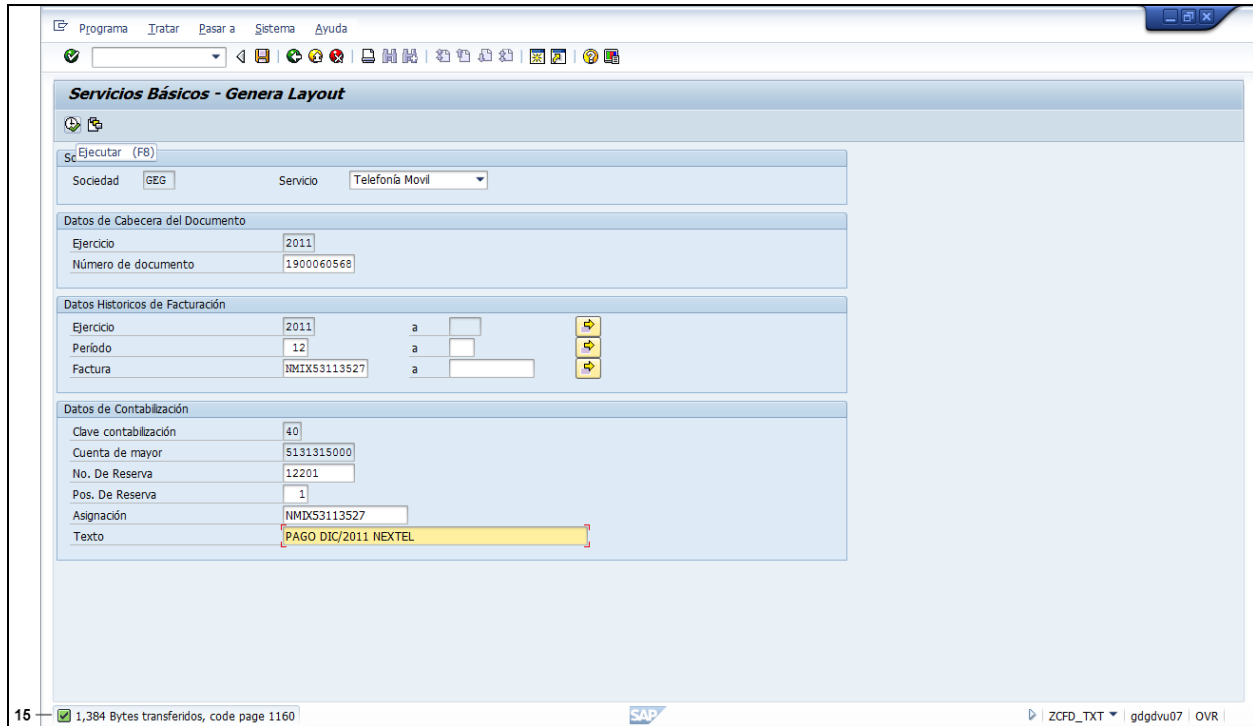
## Manual de Usuario

### Guardar como



14. Determine la ruta donde se guardará la información y haga **clic** en el botón . recuerde que usted puede determinar el nombre a su conveniencia.

## Servicios Básicos - Genera Layout



Programa | Tratar | Pasar a | Sistema | Ayuda

**Servicios Básicos - Genera Layout**

Ejecutar (F8)

Sociedad: GEG Servicio: Telefonía Movil

Datos de Cabecera del Documento

Ejercicio: 2011  
Número de documento: 1900060568

Datos Historicos de Facturación

Ejercicio: 2011 a [ ]  
Período: 12 a [ ]  
Factura: NMXS3113527 a [ ]

Datos de Contabilización

Clave contabilización: 40  
Cuenta de mayor: 5131315000  
No. De Reserva: 12201  
Pos. De Reserva: 1  
Asignación: NMXS3113527  
Texto: PAGO DIC/2011 NEXTEL

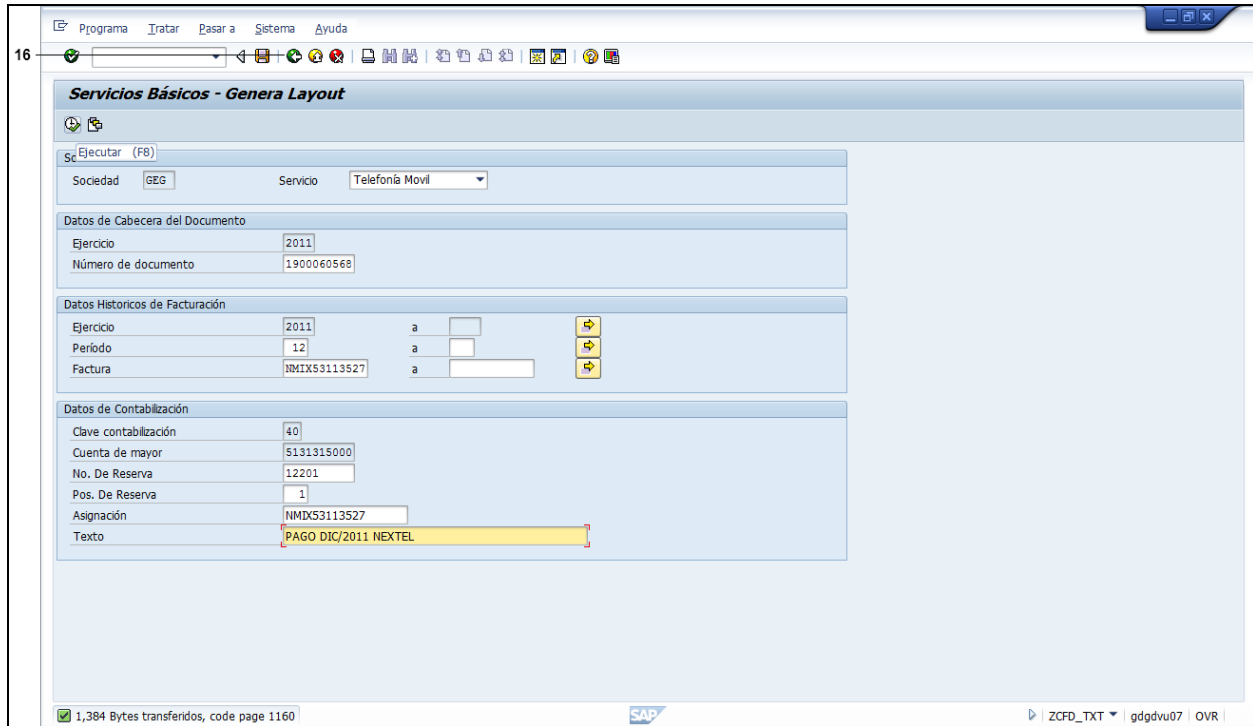
15 | 1,384 Bytes transferidos, code page 1160 | SAP | ZCFD\_TXT | gdgdvu07 | OVR


15. En la parte inferior le determinará el tamaño guardado

1,384 Bytes transferidos, code page 1160



## Servicios Básicos - Genera Layout



16. Haga clic en el **botón para salir** . (Método Abreviado del teclado, presione "F3")



**Recuerde:** para complementar la póliza preliminar en el sistema, ejecute la transacción "ZPG\_CFD, en la cual se cargará el archivo generado en esta transacción.